

## Sanayinin Liderleri Programı

TOBB Sanayi Veritabanı'na kayıtlı 3.926 ürün için üretim kapasitesine göre ilk 3'e en fazla giren iller sıralaması



BİRİNCİLİK



İKİNCİLİK



ÜÇÜNCÜLÜK

TOPLAM

Sıra	İl	BİRİNCİLİK	İKİNCİLİK	ÜÇÜNCÜLÜK	TOPLAM
1	<b>İSTANBUL</b>	961	519	329	<b>1.809</b>
2	<b>İZMİR</b>	363	346	319	<b>1.028</b>
3	<b>KOCAELİ</b>	260	291	221	<b>772</b>

● ● ● T

● ● ● T

● ● ● T

● ● ● T

● ● ● T

4 ANKARA	244	268	223	735	20 HATAY	32	33	31	96	36 ISPARTA	15	19	13	47	52 KIRIKKALE	12	10	7	29	68 GÜMÜŞHANE	5	2	1	8
5 BURSA	190	171	156	517	21 AFYONKARAHİSAR	30	34	29	93	37 MARDİN	22	11	12	45	53 AMASYA	12	9	8	29	69 AĞRI	3	2	3	8
6 KONYA	166	169	154	489	22 KÜTAHYA	41	25	22	88	38 OSMANİYE	18	13	14	45	54 AKSARAY	11	14	4	29	70 ERZURUM	2	-	4	6
7 TEKİRDAĞ	167	160	149	476	23 ŞANLIURFA	25	32	31	88	39 BATMAN	8	14	22	44	55 NEVŞEHİR	9	11	9	29	71 ARTVİN	3	1	1	5
8 GAZİANTEP	130	117	94	341	24 DÜZCE	31	34	22	87	40 DİYARBAKIR	20	13	10	43	56 ADIYAMAN	2	14	13	29	72 BİNGÖL	3	-	2	5
9 MANİSA	121	101	118	340	25 BİLECİK	32	27	24	83	41 TOKAT	13	19	10	42	57 VAN	11	6	8	25	73 KİLİS	1	2	2	5
10 ADANA	104	102	95	301	26 SAMSUN	19	32	30	81	42 MUĞLA	14	11	15	40	58 YOZGAT	7	10	8	25	74 SİİRT	-	1	2	3
11 SAKARYA	73	81	77	231	27 KAHRAMANMARAŞ	23	31	22	76	43 TRABZON	8	17	15	40	59 GİRESUN	6	6	12	24	75 HAKKARİ	1	1	-	2
12 DENİZLİ	69	77	74	220	28 MALATYA	23	30	23	76	44 NİĞDE	11	9	18	38	60 BARTIN	9	8	6	23	76 BİTLİS	-	2	-	2
13 KAYSERİ	64	63	81	208	29 ZONGULDAK	24	19	18	61	45 SİVAS	12	10	15	37	61 ORDU	6	7	8	21	77 İĞDIR	-	-	2	2
14 BALIKESİR	73	49	62	184	30 ÇORUM	15	20	24	59	46 KARABÜK	10	16	9	35	62 RİZE	11	3	6	20	78 TUNCELİ	1	-	-	1
15 ESKİŞEHİR	54	55	67	176	31 UŞAK	18	11	27	56	47 KASTAMONU	8	18	9	35	63 ŞIRNAK	8	4	3	15	79 ARDAHAN	-	-	1	1
16 ANTALYA	48	43	56	147	32 ÇANAĞKALE	25	10	16	51	48 ÇANKIRI	11	7	16	34	64 KİRŞEHİR	6	5	4	15					
17 MERSİN	48	53	40	141	33 YALOVA	23	17	11	51	49 KARAMAN	10	13	8	31	65 SİNOP	6	3	5	14					
18 KIRKLARELİ	35	40	32	107	34 BOLU	15	18	17	50	50 ELAZIĞ	12	7	11	30	66 ERZİNCAN	4	4	2	10					
19 AYDIN	37	30	37	104	35 EDİRNE	7	18	23	48	51 BURDUR	10	9	11	30	67 MUŞ	2	5	3	10					

## Sanayinin Liderleri Programı

TOBB Sanayi Veritabanı'nda sektörler bazında üretim kapasitesine göre ilk 3'e en fazla giren iller listesi

KODU	KOD TANIMI	ÜRÜN SAYISI	BİRİNCİLİK	İKİNCİLİK	ÜÇÜNCÜLÜK
5	Kömür ve Linyit Çıkarılması	12	MANİSA	ZONGULDAK	KÜTAHYA
7	Metal Cevherleri Madenciligi	45	KAYSERİ	SIVAS	MALATYA
8	Diğer Madencilik ve Taş Ocakçılığı	110	ANKARA	İZMİR	KÜTAHYA
10	Gıda Ürünlerinin İmalatı	421	İZMİR	İSTANBUL	KONYA
11	İçeceklerin İmalatı	37	MANİSA	İZMİR	BURSA
12	Tütün Ürünleri İmalatı	5	İZMİR	SAMSUN	İSTANBUL ve MANİSA
13	Tekstil Ürünlerinin İmalatı	229	İSTANBUL	GAZİANTEP	TEKİRDAĞ
14	Giyim Eşyalarının İmalatı	161	İSTANBUL	TEKİRDAĞ	DENİZLİ
15	Deri ve İlgili Ürünlerin İmalatı	47	İSTANBUL	GAZİANTEP	İZMİR
16	Ağaç, Ağaç Ürünleri ve Mantar Ürünleri İmalatı (Mobilya Hariç); Saz, Saman ve Benzeri Malzemelerden Örülerek Yapılan Eşyaların İmalatı	57	İSTANBUL	SAKARYA	KOCAELİ
17	Kağıt ve Kağıt Ürünlerinin İmalatı	98	İSTANBUL	İZMİR	KOCAELİ
18	Kayıtlı Medyanın Basılması ve Çoğaltılması	25	İSTANBUL	ANKARA	İZMİR
19	Kok Kömürü ve Rafine Edilmiş Petrol Ürünleri İmalatı	41	İZMİR	KOCAELİ	KIRIKKALE
20	Kimyasalların ve Kimyasal Ürünlerin İmalatı	454	İSTANBUL	İZMİR	KOCAELİ
21	Temel Eczacılık Ürünlerinin ve Eczacığa İlişkin Malzemelerin İmalatı	34	TEKİRDAĞ	İSTANBUL	ANKARA
22	Kauçuk ve Plastik Ürünlerin İmalatı	147	İSTANBUL	KOCAELİ	İZMİR
23	Diğer Metalik Olmayan Mineral Ürünlerin İmalatı	167	İSTANBUL	ANKARA	KOCAELİ
24	Ana Metal Sanayii	212	KOCAELİ	İSTANBUL	İZMİR
25	Fabrikasyon Metal Ürünleri İmalatı (Makine ve Teçhizat Hariç)	323	İSTANBUL	KOCAELİ	ANKARA
26	Bilgisayarların, Elektronik ve Optik Ürünlerin İmalatı	194	İSTANBUL	ANKARA	İZMİR
27	Elektrikli Teçhizat İmalatı	221	İSTANBUL	ANKARA	İZMİR
28	Başka Yerde Sınıflandırılmamış Makine ve Ekipman İmalatı	539	İSTANBUL	İZMİR	KONYA
29	Motorlu Kara Taşıtı, Treyler (Römork) ve Yarı Treyler (Yarı Römork) İmalatı	67	KOCAELİ	İSTANBUL	BURSA
30	Diğer Ulaşım Araçlarının İmalatı	66	İSTANBUL	İZMİR	ANKARA
31	Mobilya İmalatı	29	KAYSERİ	İSTANBUL	BURSA
32	Diğer İmalatlar	124	İSTANBUL	İZMİR	ANKARA
33	Makine ve Ekipmanların Kurulumu ve Onarımı	34	ANKARA	İZMİR	İSTANBUL
35	Elektrik, Gaz, Buhar ve Havalandırma Sistemi Üretim ve Dağıtımı	14	İZMİR	MANİSA	ANTALYA
38	Atığın Toplanması, İslahı ve Bertarafı Faaliyetleri; Maddelerin Geri Kazanımı	12	İSTANBUL	İZMİR	BURSA VE KOCAELİ
62	Bilgisayar Programlama, Danışmanlık ve İlgili Faaliyetler	1	ANKARA	KOCAELİ	İSTANBUL

# Sanayinin Liderleri Programı

TOBB Sanayi Veritabanı'na kayıtlı «05 - Kömür ve Linyit Çıkarılması» sektörü altında yer alan 12 ürün için ilk 3'e en fazla giren iller

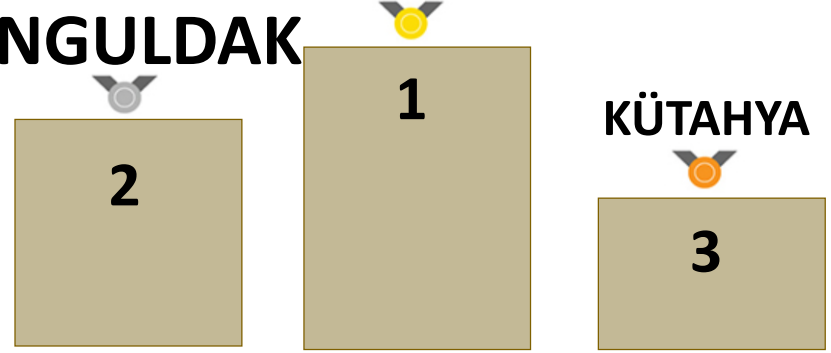
05

## Kömür ve Linyit Çıkarılması

### MANİSA

ZONGULDAK

KÜTAHYA



BİRİNCİLİK



İKİNCİLİK



ÜÇÜNCÜLÜK

TOPLAM

MANİSA

3

2

2

7

ZONGULDAK

4

1

-

5

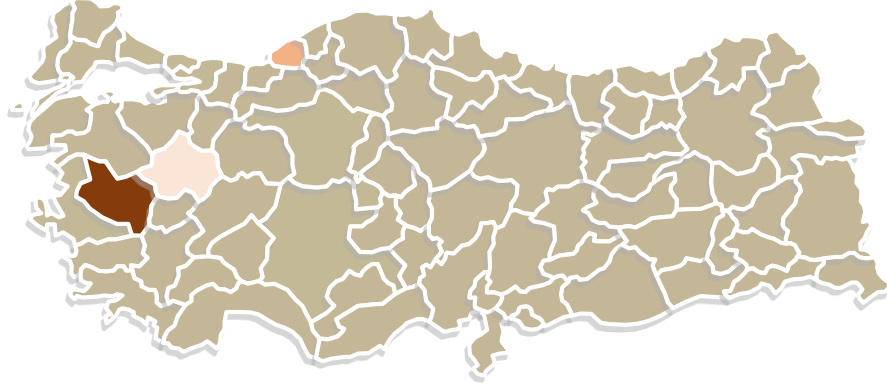
KÜTAHYA

3

1

1

5

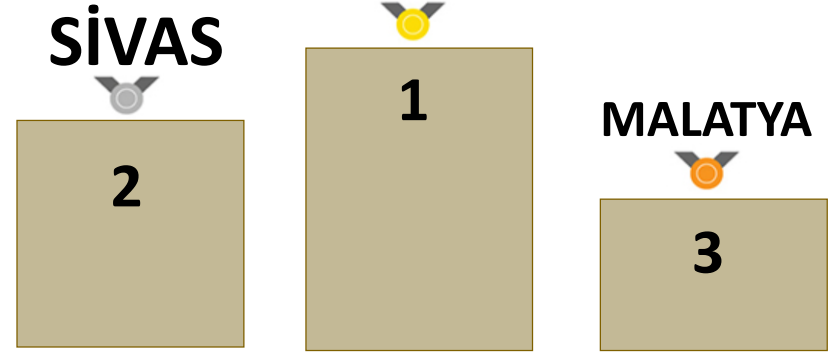


# Sanayinin Liderleri Programı

TOBB Sanayi Veritabanı'na kayıtlı «07 - Metal Cevherleri Madenciliği» sektörü altında yer alan 45 ürün için ilk 3'e en fazla giren iller

## 07 Metal Cevherleri Madenciliği

### KAYSERİ

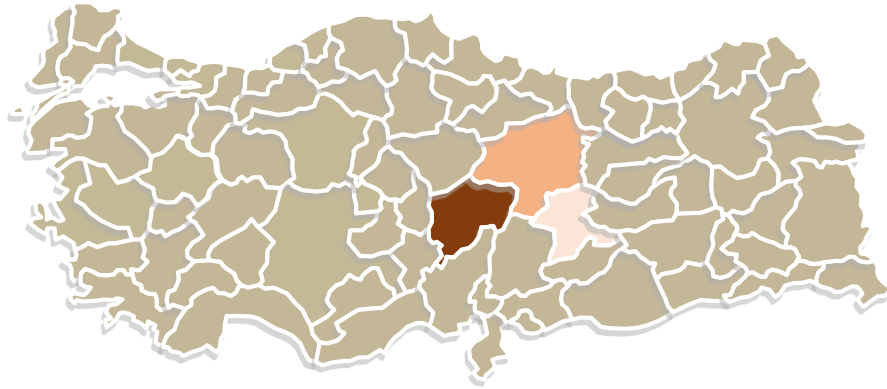


 BİRİNCİLİK  İKİNCİLİK  ÜÇÜNCÜLÜK TOPLAM

KAYSERİ 3 5 4 12

SİVAS 4 3 3 10

MALATYA 4 2 1 7




# Sanayinin Liderleri Programı

TOBB Sanayi Veritabanı'na kayıtlı «08 - Diğer Madencilik ve Taş Ocakçılığı» sektörü altında yer alan 110 ürün için ilk 3'e en fazla giren iller


## 08 Diğer Madencilik ve Taş Ocakçılığı

### ANKARA

İZMİR



1



KÜTAHYA



3



BİRİNCİLİK



İKİNCİLİK



ÜÇÜNCÜLÜK

TOPLAM

ANKARA

3

10

5

18

İZMİR

5

6

6

17

KÜTAHYA

11

3

2

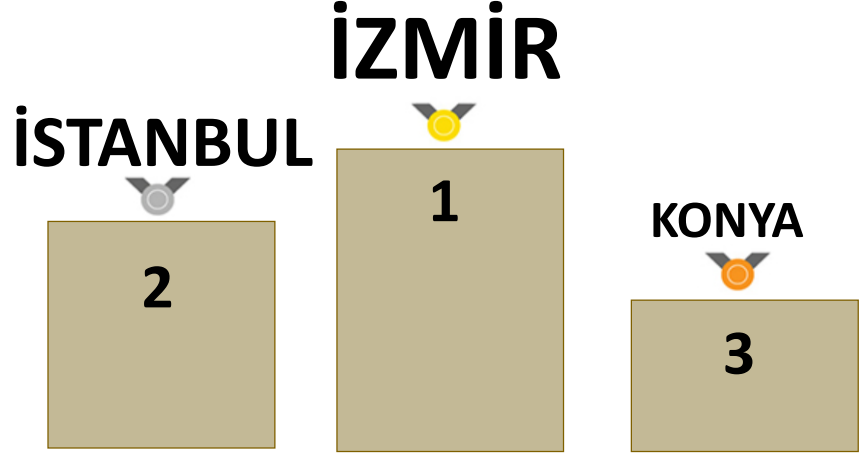
16



# Sanayinin Liderleri Programı

TOBB Sanayi Veritabanı'na kayıtlı «10 - Gıda Ürünlerinin İmalatı» sektörü altında yer alan 421 ürün için ilk 3'e en fazla giren iller

## 10 Gıda Ürünlerinin İmalatı



 BİRİNCİLİK  İKİNCİLİK  ÜÇÜNCÜLÜK **TOPLAM**

**İZMİR** 65 50 39 **154**

**İSTANBUL** 54 15 20 **89**

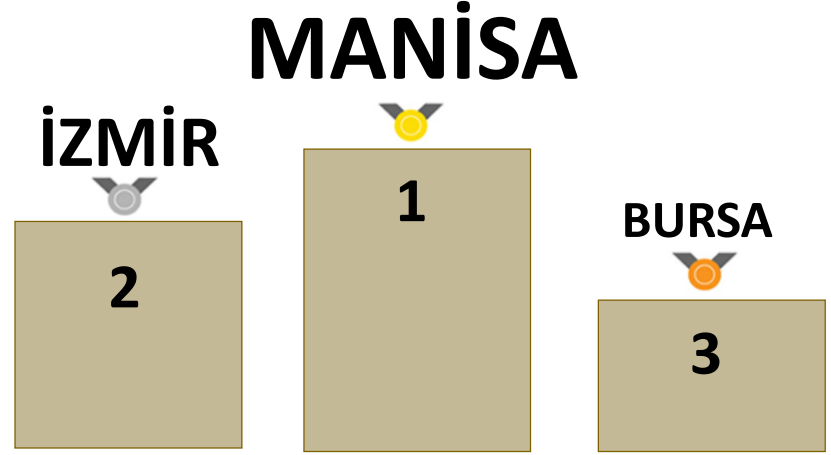
**KONYA** 21 30 21 **72**



# Sanayinin Liderleri Programı

TOBB Sanayi Veritabanı'na kayıtlı «11 - İçeceklerin İmalatı» sektörü altında yer alan 37 ürün için ilk 3'e en fazla giren iller

## 11 İçeceklerin İmalatı



 BİRİNCİLİK  İKİNCİLİK  ÜÇÜNCÜLÜK TOPLAM

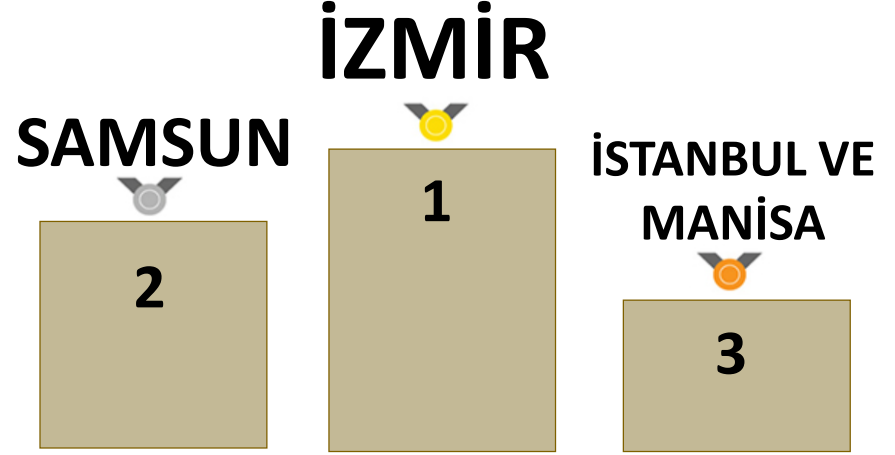
MANİSA	8	-	4	12
İZMİR	2	6	4	12
BURSA	4	3	-	7



# Sanayinin Liderleri Programı

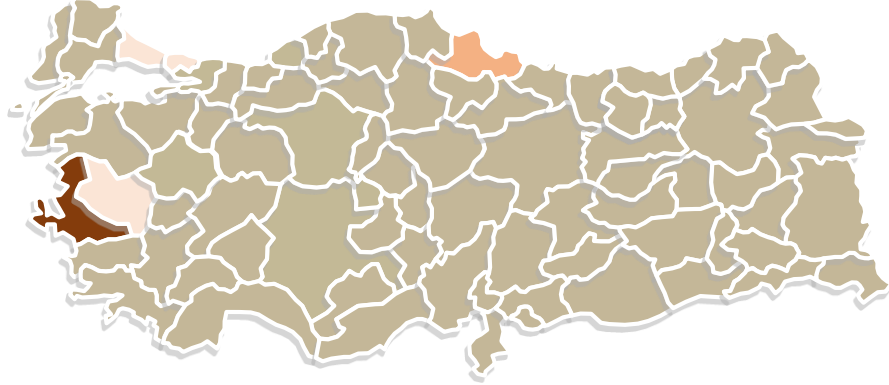
TOBB Sanayi Veritabanı'na kayıtlı «12 - Tütün Ürünleri İmalatı» sektörü altında yer alan 5 ürün için ilk 3'e en fazla giren iller

## 12 Tütün Ürünleri İmalatı



 BİRİNCİLİK  İKİNCİLİK  ÜÇÜNCÜLÜK **TOPLAM**

<b>İZMİR</b>	4	-	-	<b>4</b>
<b>SAMSUN</b>	-	2	-	<b>2</b>
<b>İSTANBUL VE MANİSA</b>	-	1	1	<b>2</b>





# Sanayinin Liderleri Programı

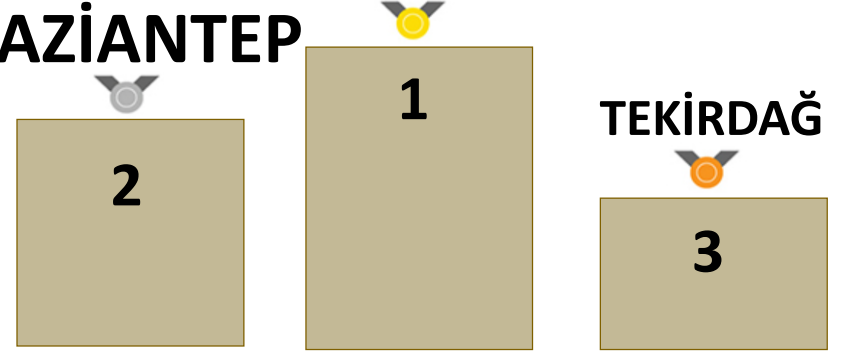
TOBB Sanayi Veritabanı'na kayıtlı «13 - Tekstil Ürünlerinin İmalatı» sektörü  
altında yer alan 229 ürün için ilk 3'e en fazla giren iller

## 13 Tekstil Ürünlerinin İmalatı

## İSTANBUL

### GAZİANTEP

### TEKİRDAĞ



BİRİNCİLİK



İKİNCİLİK



ÜÇÜNCÜLÜK

TOPLAM

İSTANBUL	42	30	17	89
GAZİANTEP	35	18	16	69
TEKİRDAĞ	22	18	22	62



# Sanayinin Liderleri Programı



TOBB Sanayi Veritabanı'na kayıtlı «14 - Giyim Eşyalarının İmalatı» sektörü  
altında yer alan 161 ürün için ilk 3'e en fazla giren iller

14  
Giyim Eşyalarının İmalatı

İSTANBUL

TEKİRDAĞ

DENİZLİ



BİRİNCİLİK



İKİNCİLİK



ÜÇÜNCÜLÜK

TOPLAM

İSTANBUL

64

23

6

93

TEKİRDAĞ

9

7

11

27

DENİZLİ

7

8

10

25



# Sanayinin Liderleri Programı

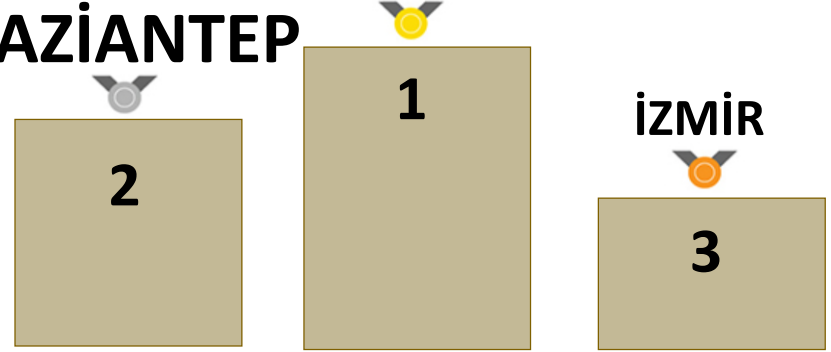
TOBB Sanayi Veritabanı'na kayıtlı «15 - Deri ve İlgili Ürünlerin İmalatı» sektörü altında yer alan 47 ürün için ilk 3'e en fazla giren iller

15  
Deri ve İlgili Ürünlerin  
İmalatı

İSTANBUL

GAZİANTEP

İZMİR



BİRİNCİLİK



İKİNCİLİK



ÜÇÜNCÜLÜK

TOPLAM

İSTANBUL

20

11

4

35

GAZİANTEP

11

10

3

24

İZMİR

-

5

7

12



# Sanayinin Liderleri Programı



TOBB Sanayi Veritabanı'na kayıtlı «16 - Ağaç, Ağaç Ürünleri ve Mantar Ürünleri İmalatı (Mobilya Hariç); Saz, Saman ve Benzeri Malzemelerden Örülerek Yapılan Eşyaların İmalatı» sektörü altında yer alan 57 ürün için ilk 3'e en fazla giren iller

16

İSTANBUL

Ağaç, Ağaç Ürünleri ve Mantar  
Ürünleri İmalatı (Mobilya Hariç);  
Saz, Saman ve Benzeri  
Malzemelerden Örülerek Yapılan  
Eşyaların İmalatı

SAKARYA



KOCAELİ



BİRİNCİLİK



İKİNCİLİK



ÜÇÜNCÜLÜK

TOPLAM

İSTANBUL

8

3

4

15

SAKARYA

4

2

5

11

KOCAELİ

5

4

-

9





# Sanayinin Liderleri Programı

TOBB Sanayi Veritabanı'na kayıtlı «17 - Kağıt ve Kağıt Ürünlerinin İmalatı» sektörü altında yer alan 98 ürün için ilk 3'e en fazla giren iller

## 17 Kağıt ve Kağıt Ürünlerinin İmalatı

### İSTANBUL

İZMİR



BİRİNCİLİK



İKİNCİLİK



ÜÇÜNCÜLÜK

TOPLAM

İSTANBUL

35

13

10

58

İZMİR

8

13

10

31

KOCAELİ

5

13

8

26



# Sanayinin Liderleri Programı

TOBB Sanayi Veritabanı'na kayıtlı «18 - Kayıtlı Medyanın Basılması ve  
Çoğaltılması» sektörü altında yer alan 25 ürün için ilk 3'e en fazla giren iller



18

Kayıtlı Medyanın Basılması  
ve Çoğaltılması

İSTANBUL

ANKARA

İZMİR



BİRİNCİLİK



İKİNCİLİK



ÜÇÜNCÜLÜK

TOPLAM

İSTANBUL

10

6

2

18

ANKARA

5

2

1

8

İZMİR

2

3

1

6

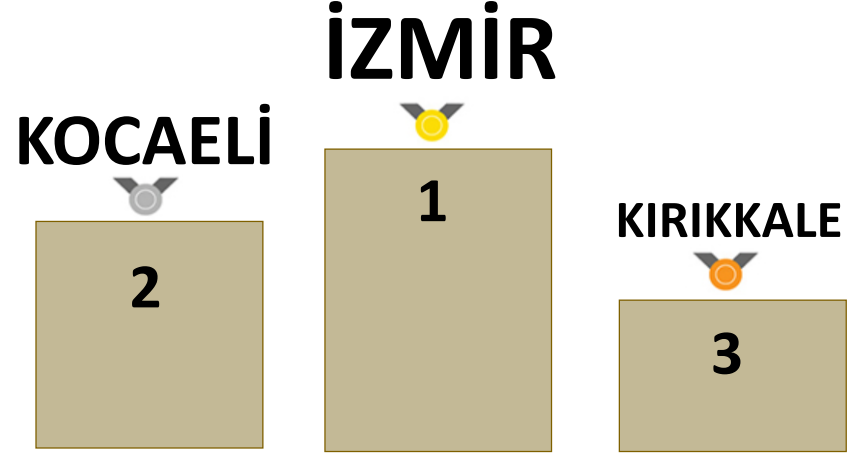


# Sanayinin Liderleri Programı

TOBB Sanayi Veritabanı'na kayıtlı «19 - Kok Kömürü ve Rafine Edilmiş Petrol Ürünleri İmalatı» sektörü altında yer alan 41 ürün için ilk 3'e en fazla giren iller

19

## Kok Kömürü ve Rafine Edilmiş Petrol Ürünleri İmalatı



BİRİNCİLİK



İKİNCİLİK



ÜÇÜNCÜLÜK

TOPLAM

İZMİR

13

7

2

22

KOCAELİ

8

10

1

19

KIRIKKALE

7

-

1

8



# Sanayinin Liderleri Programı

TOBB Sanayi Veritabanı'na kayıtlı «20 - Kimyasalların ve Kimyasal Ürünlerin İmalatı» sektörü altında yer alan 454 ürün için ilk 3'e en fazla giren iller

20

## Kimyasalların ve Kimyasal Ürünlerin İmalatı

### İSTANBUL

İZMİR



2



1

KOCAELİ



3



BİRİNCİLİK



İKİNCİLİK



ÜÇÜNCÜLÜK

TOPLAM

İSTANBUL

98

50

25

173

İZMİR

72

49

30

151

KOCAELİ

44

43

37

124





# Sanayinin Liderleri Programı



TOBB Sanayi Veritabanı'na kayıtlı «21 - Temel Eczacılık Ürünlerinin ve Eczacılığa İlişkin Malzemelerin İmalatı» sektörü altında yer alan 34 ürün için ilk 3'e en fazla giren iller

21

## Temel Eczacılık Ürünlerinin ve Eczacılığa İlişkin Malzemelerin İmalatı

### TEKİRDAĞ

İSTANBUL



BİRİNCİLİK



İKİNCİLİK



ÜÇÜNCÜLÜK

TOPLAM

TEKİRDAĞ

8

1

5

14

İSTANBUL

6

4

3

13

ANKARA

2

4

2

8





# Sanayinin Liderleri Programı

TOBB Sanayi Veritabanı'na kayıtlı «22 - Kauçuk ve Plastik Ürünlerin İmalatı» sektörü altında yer alan 147 ürün için ilk 3'e en fazla giren iller

## 22 Kauçuk ve Plastik Ürünlerin İmalatı

### İSTANBUL

#### KOCAELİ



BİRİNCİLİK



İKİNCİLİK



ÜÇÜNCÜLÜK

TOPLAM

İSTANBUL

54

24

21

99

KOCAELİ

14

16

19

49

İZMİR

7

13

11

31



# Sanayinin Liderleri Programı

TOBB Sanayi Veritabanı'na kayıtlı «23 - Diğer Metalik Olmayan Mineral Ürünlerin İmalatı» sektörü altında yer alan 167 ürün için ilk 3'e en fazla giren iller

23

## Diğer Metalik Olmayan Mineral Ürünlerin İmalatı

### İSTANBUL

ANKARA



2



1

KOCAELİ



3



BİRİNCİLİK



İKİNCİLİK



ÜÇÜNCÜLÜK

TOPLAM

İSTANBUL

21

20

18

59

ANKARA

16

11

7

34

KOCAELİ

10

9

8

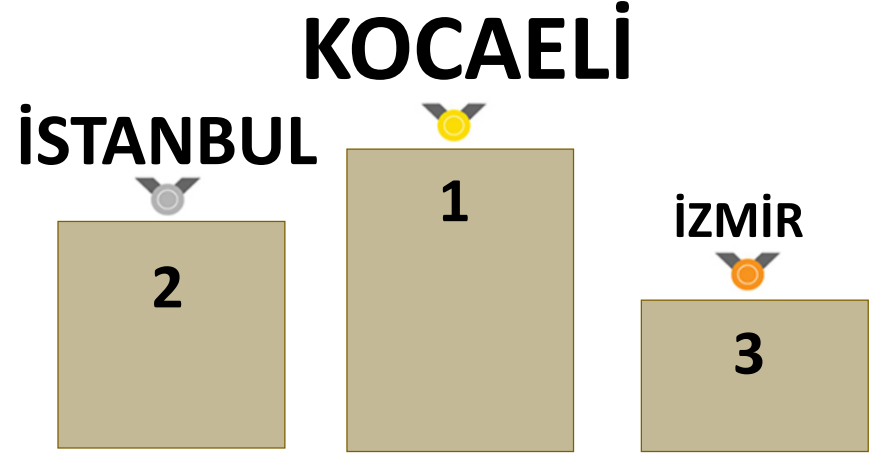
27



# Sanayinin Liderleri Programı

TOBB Sanayi Veritabanı'na kayıtlı «24 - Ana Metal Sanayii» sektörü altında yer alan 212 ürün için ilk 3'e en fazla giren iller

## 24 Ana Metal Sanayii



 BİRİNCİLİK  İKİNCİLİK  ÜÇÜNCÜLÜK **TOPLAM**

<b>KOCAELİ</b>	31	29	17	<b>77</b>
<b>İSTANBUL</b>	25	19	14	<b>58</b>
<b>İZMİR</b>	16	11	8	<b>35</b>



# Sanayinin Liderleri Programı




TOBB Sanayi Veritabanı'na kayıtlı «25 - Fabrikasyon Metal Ürünleri İmalatı  
(Makine ve Teçhizat Hariç)» sektörü altında yer alan 323 ürün için ilk 3'e en fazla  
giren iller

25

## Fabrikasyon Metal Ürünleri İmalatı (Makine ve Teçhizat Hariç)

# İSTANBUL

KOCAELİ



BİRİNCİLİK



İKİNCİLİK



ÜÇÜNCÜLÜK

TOPLAM

İSTANBUL

111

56

34

201

KOCAELİ

38

39

31

108

ANKARA

29

26

25

80



# Sanayinin Liderleri Programı

TOBB Sanayi Veritabanı'na kayıtlı «26 - Bilgisayarların, Elektronik ve Optik Ürünlerin İmalatı» sektörü altında yer alan 194 ürün için ilk 3'e en fazla giren iller

26

Bilgisayarların, Elektronik  
ve Optik Ürünlerin İmalatı

İSTANBUL

ANKARA

2



1

İZMİR



3



BİRİNCİLİK



İKİNCİLİK



ÜÇÜNCÜLÜK

TOPLAM

İSTANBUL

79

40

18

137

ANKARA

38

39

24

101

İZMİR

18

17

18

53





# Sanayinin Liderleri Programı

TOBB Sanayi Veritabanı'na kayıtlı «27 - Elektrikli Teçhizat İmalatı» sektörü  
altında yer alan 221 ürün için ilk 3'e en fazla giren iller

## 27 Elektrikli Teçhizat İmalatı

### İSTANBUL

ANKARA



BİRİNCİLİK



İKİNCİLİK



ÜÇÜNCÜLÜK

TOPLAM

İSTANBUL

91

49

21

161

ANKARA

17

25

23

65

İZMİR

15

23

23

61



# Sanayinin Liderleri Programı

TOBB Sanayi Veritabanı'na kayıtlı «28 - Başka Yerde Sınıflandırılmamış Makine ve Ekipman İmalatı» sektörü altında yer alan 539 ürün için ilk 3'e en fazla giren iller

28

Başka Yerde

Sınıflandırılmamış Makine  
ve Ekipman İmalatı

İSTANBUL

İZMİR

2



1

KONYA



3



BİRİNCİLİK



İKİNCİLİK



ÜÇÜNCÜLÜK

TOPLAM

İSTANBUL

130

93

71

294

İZMİR

62

56

63

181

KONYA

66

60

41

167





# Sanayinin Liderleri Programı

TOBB Sanayi Veritabanı'na kayıtlı «29 - Motorlu Kara Taşıtı, Treyler (Römork) ve Yarı Treyler (Yarı Römork) İmalatı» sektörü altında yer alan 67 ürün için ilk 3'e en fazla giren iller



29

**Motorlu Kara Taşıtı,  
Treyler (Römork) ve Yarı  
Treyler (Yarı Römork)  
İmalatı**

**KOCAELİ**

**İSTANBUL**

**BURSA**



BİRİNCİLİK



İKİNCİLİK



ÜÇÜNCÜLÜK

TOPLAM

**KOCAELİ**

9

10

5

**24**

**İSTANBUL**

9

5

10

**24**

**BURSA**

10

9

4

**23**

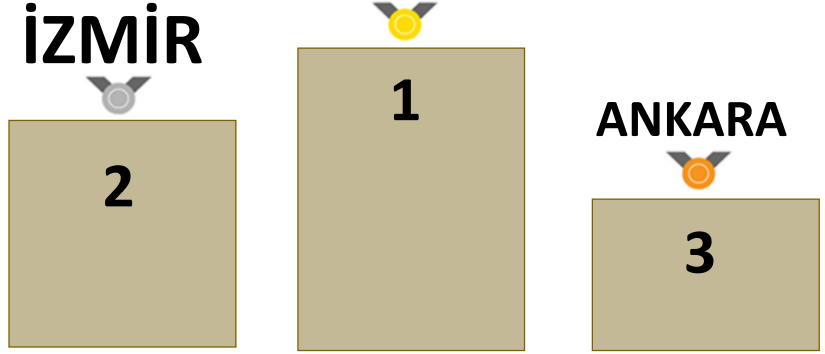


# Sanayinin Liderleri Programı

TOBB Sanayi Veritabanı'na kayıtlı «30 - Diğer Ulaşım Araçlarının İmalatı» sektörü altında yer alan 66 ürün için ilk 3'e en fazla giren iller

## 30 Diğer Ulaşım Araçlarının İmalatı

## İSTANBUL



BİRİNCİLİK



İKİNCİLİK



ÜÇÜNCÜLÜK

TOPLAM

İSTANBUL	15	13	6	34
İZMİR	7	6	3	16
ANKARA	5	7	2	14

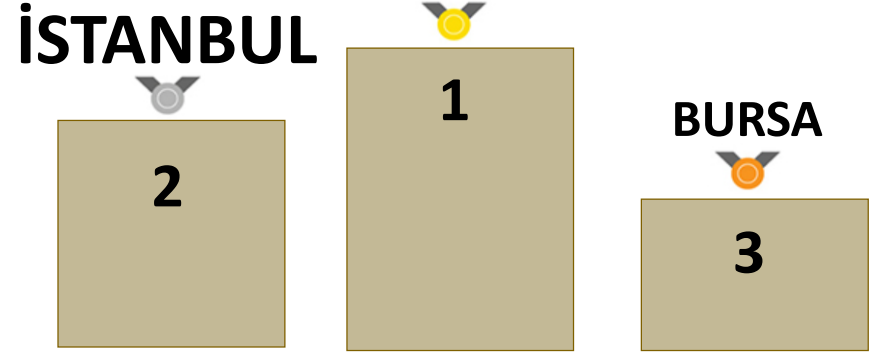


# Sanayinin Liderleri Programı

TOBB Sanayi Veritabanı'na kayıtlı «31 - Mobilya İmalatı» sektörü altında yer alan 29 ürün için ilk 3'e en fazla giren iller

## 31 Mobilya İmalatı

### KAYSERİ



BİRİNCİLİK



İKİNCİLİK



ÜÇÜNCÜLÜK

TOPLAM

KAYSERİ	11	3	3	17
---------	----	---	---	----

İSTANBUL	7	6	4	17
----------	---	---	---	----

BURSA	3	3	4	10
-------	---	---	---	----



# Sanayinin Liderleri Programı

TOBB Sanayi Veritabanı'na kayıtlı «32 - Diğer İmalatlar» sektörü altında yer alan 124 ürün için ilk 3'e en fazla giren iller

32  
Diğer İmalatlar

İSTANBUL

İZMİR  
2

1

ANKARA  
3



BİRİNCİLİK



İKİNCİLİK



ÜÇÜNCÜLÜK

TOPLAM

İSTANBUL

69

28

7

104

İZMİR

12

15

10

37

ANKARA

9

13

10

32





# Sanayinin Liderleri Programı

TOBB Sanayi Veritabanı'na kayıtlı «33 - Makine ve Ekipmanların Kurulumu ve Onarımı» sektörü altında yer alan 34 ürün için ilk 3'e en fazla giren iller

## 33 Makine ve Ekipmanların Kurulumu ve Onarımı

### ANKARA

İZMİR



BİRİNCİLİK



İKİNCİLİK



ÜÇÜNCÜLÜK

TOPLAM

ANKARA

8

2

-

10

İZMİR

3

3

3

9

İSTANBUL

6

2

-

8



# Sanayinin Liderleri Programı

TOBB Sanayi Veritabanı'na kayıtlı «35 - Elektrik, Gaz, Buhar ve Havalandırma Sistemi Üretim ve Dağıtım» sektörü altında yer alan 14 ürün için ilk 3'e en fazla giren iller



35

Elektrik, Gaz, Buhar ve  
Havalandırma Sistemi  
Üretim ve Dağıtım

İZMİR

MANİSA

ANTALYA



BİRİNCİLİK



İKİNCİLİK



ÜÇÜNCÜLÜK

TOPLAM

İZMİR

-

4

1

5

MANİSA

2

1

-

3

ANTALYA

1

-

2

3



# Sanayinin Liderleri Programı

TOBB Sanayi Veritabanı'na kayıtlı «38 - Atığın Toplanması, Islahı ve Bertarafı Faaliyetleri; Maddelerin Geri Kazanımı» sektörü altında yer alan 12 ürün için ilk 3'e en fazla giren iller

38

Atığın Toplanması, Islahı  
ve Bertarafı Faaliyetleri;  
Maddelerin Geri Kazanımı

## İSTANBUL

İZMİR



2



1

BURSA VE  
KOCAELİ



3



BİRİNCİLİK



İKİNCİLİK



ÜÇÜNCÜLÜK

TOPLAM

İSTANBUL

2

-

5

7

İZMİR

1

3

2

6

BURSA VE  
KOCAELİ

2

2

-

4





# Sanayinin Liderleri Programı

TOBB Sanayi Veritabanı'na kayıtlı «62 - Bilgisayar Programlama, Danışmanlık ve İlgili Faaliyetler» sektörü altında yer alan 1 ürün için ilk 3'e en fazla giren iller


## 62 Bilgisayar Programlama, Danışmanlık ve İlgili Faaliyetler

### ANKARA

KOCAELİ



İSTANBUL



BİRİNCİLİK



İKİNCİLİK



ÜÇÜNCÜLÜK

TOPLAM

ANKARA

1

-

-

1

KOCAELİ

-

1

-

1

İSTANBUL

-

-

1

1





# Sanayinin Liderleri Programı

TOBB Sanayi Veritabanı'nda sektörler bazında bir önceki yıla göre üretim kapasitesi artan, azalan ve değişmeyen ürün sayıları

KODU	SEKTÖR TANIMI	ÜRÜN SAYISI	ÜRETİM KAPASİTESİ ARTAN ÜRÜN SAYISI	ÜRETİM KAPASİTESİ AZALAN ÜRÜN SAYISI	ÜRETİM KAPASİTESİ DEĞİŞMEYEN ÜRÜN SAYISI
05	Kömür ve linyit çıkartılması	13	8	4	1
07	Metal cevherleri madenciliği	46	19	20	7
08	Diğer madencilik ve taş ocakçılığı	112	58	32	22
10	Gıda ürünlerinin imalatı	425	254	143	28
11	İçeceklerin imalatı	37	18	14	5
12	Tütün ürünleri imalatı	5	5	0	0
13	Tekstil ürünlerinin imalatı	231	140	76	15
14	Giyim eşyalarının imalatı	161	123	34	4
15	Deri ve ilgili ürünlerin imalatı	47	37	9	1
16	Ağaç, ağaç ürünleri ve mantar ürünleri imalatı (mobilya hariç) ...	59	42	12	5
17	Kağıt ve kağıt ürünlerinin imalatı	98	56	30	12
18	Kayıtlı medyanın basılması ve çoğaltılması	27	14	9	4
19	Kok kömürü ve rafine edilmiş petrol ürünleri imalatı	41	17	7	17
20	Kimyasalların ve kimyasal ürünlerin imalatı	459	269	112	78
21	Temel eczacılık ürünlerinin ve eczacılığa ilişkin malzemelerin imalatı	36	15	12	9
22	Kauçuk ve plastik ürünlerin imalatı	147	127	17	3
23	Diğer metalik olmayan mineral ürünlerin imalatı	168	105	51	12
24	Ana metal sanayii	214	124	55	35
25	Fabrikasyon metal ürünleri imalatı (makine ve teçhizat hariç)	328	206	102	20
26	Bilgisayarların, elektronik ve optik ürünlerin imalatı	196	103	62	31
27	Elektrikli teçhizat imalatı	221	148	60	13
28	Başka yerde sınıflandırılmamış makine ve ekipman imalatı	540	371	140	29
29	Motorlu kara taşıtı, treyler (römork) ve yarı treyler (yarı römork) imalatı	67	48	13	6
30	Diğer ulaşım araçlarının imalatı	66	36	20	10
31	Mobilya imalatı	29	19	10	0
32	Diğer imalatlar	127	79	31	17
33	Makine ve ekipmanların kurulumu ve onarımı	39	13	17	9
38	Atığın toplanması, ıslahı ve bertarafı faaliyetleri; maddelerin geri kazanımı	12	8	4	0
62	Bilgisayar programlama, danışmanlık ve ilgili faaliyetler	1	1	0	0
	<b>TOPLAM</b>	<b>3952</b>	<b>2.463</b>	<b>1.096</b>	<b>393</b>

# Sanayinin Liderleri Programı

TOBB Sanayi Veritabanı'nda ölçüm birimleri bazında bir önceki yıla göre sektörlerin üretim kapasitesi değişim oranları

K	SEKTÖR TANIMI	BİRİMİ	DEĞİŞİM (%)
05	Kömür ve linyit çıkartılması	KİLOGRAM	%59,0
07	Metal cevherleri madenciliği	KİLOGRAM	%28,0
08	Diğer madencilik ve taş ocaklığı	KİLOGRAM	%145,9
10	Gıda ürünlerinin imalatı	KİLOGRAM	%5,0
10	Gıda ürünlerinin imalatı	LİTRE	%2,6
10	Gıda ürünlerinin imalatı	ADET	-%0,8
11	İçeceklerin imalatı	KİLOGRAM	-%46,2
11	İçeceklerin imalatı	LİTRE	%4,4
12	Tütün ürünleri imalatı	KİLOGRAM	%11,7
12	Tütün ürünleri imalatı	ADET	%510,1
13	Tekstil ürünlerinin imalatı	KİLOGRAM	%14,5
13	Tekstil ürünlerinin imalatı	METRE	%19,4
13	Tekstil ürünlerinin imalatı	METREKARE	%9,3
13	Tekstil ürünlerinin imalatı	ADET	-%1,7
14	Giyim eşyalarının imalatı	ADET	%15,4
14	Giyim eşyalarının imalatı	ÇİFT	%3,2
14	Giyim eşyalarının imalatı	KİLOGRAM	%15,6
15	Deri ve ilgili ürünlerin imalatı	ADET	%2,9
15	Deri ve ilgili ürünlerin imalatı	ÇİFT	%41,5
15	Deri ve ilgili ürünlerin imalatı	KİLOGRAM	%11,2
15	Deri ve ilgili ürünlerin imalatı	METREKARE	-%16,5
16	Ağaç, ağaç ürünleri ve mantar ürünleri imalatı (mobilya hariç) ...	ADET	%13,3
16	Ağaç, ağaç ürünleri ve mantar ürünleri imalatı (mobilya hariç) ...	KİLOGRAM	%8,4
16	Ağaç, ağaç ürünleri ve mantar ürünleri imalatı (mobilya hariç) ....	METRE	%15,1
16	Ağaç, ağaç ürünleri ve mantar ürünleri imalatı (mobilya hariç) ....	METREKARE	%21,5
16	Ağaç, ağaç ürünleri ve mantar ürünleri imalatı (mobilya hariç) ....	METREKÜP	%11,1
17	Kağıt ve kağıt ürünlerinin imalatı	KİLOGRAM	%9,1
18	Kayıtlı medyanın basılması ve çoğaltılması	ADET	-%8,6
18	Kayıtlı medyanın basılması ve çoğaltılması	KİLOGRAM	%13,9
18	Kayıtlı medyanın basılması ve çoğaltılması	METREKARE	%10,9
19	Kok kömürü ve rafine edilmiş petrol ürünleri imalatı	KİLOGRAM	%8191,6
20	Kimyasalların ve kimyasal ürünlerin imalatı	ADET	%16,3
20	Kimyasalların ve kimyasal ürünlerin imalatı	METREKARE	%17,2
20	Kimyasalların ve kimyasal ürünlerin imalatı	METREKÜP	%19,8
20	Kimyasalların ve kimyasal ürünlerin imalatı	KİLOMETRE	-%23,9
20	Kimyasalların ve kimyasal ürünlerin imalatı	KİLOGRAM	%625,1
20	Kimyasalların ve kimyasal ürünlerin imalatı	LİTRE	%12,9

K	SEKTÖR TANIMI	BİRİMİ	DEĞİŞİM (%)
21	Temel eczacılık ürünlerinin ve eczacılığa ilişkin malzemelerin imalatı	ADET	-%8,7
21	Temel eczacılık ürünlerinin ve eczacılığa ilişkin malzemelerin imalatı	KİLOGRAM	%30,5
22	Kauçuk ve plastik ürünlerin imalatı	ADET	%96,0
22	Kauçuk ve plastik ürünlerin imalatı	KİLOGRAM	%76,3
22	Kauçuk ve plastik ürünlerin imalatı	METREKARE	-%0,8
23	Diğer metalik olmayan mineral ürünlerin imalatı	ADET	%4,3
23	Diğer metalik olmayan mineral ürünlerin imalatı	KİLOGRAM	%5,6
23	Diğer metalik olmayan mineral ürünlerin imalatı	METREKARE	%0,1
23	Diğer metalik olmayan mineral ürünlerin imalatı	METREKÜP	-%3,9
24	Ana metal sanayii	KİLOGRAM	%13,1
25	Fabrikasyon metal ürünleri imalatı (makine ve teçhizat hariç)	ADET	%15,7
25	Fabrikasyon metal ürünleri imalatı (makine ve teçhizat hariç)	KİLOGRAM	%31,8
25	Fabrikasyon metal ürünleri imalatı (makine ve teçhizat hariç)	METREKARE	%4,4
26	Bilgisayarların, elektronik ve optik ürünlerin imalatı	ADET	%21,7
26	Bilgisayarların, elektronik ve optik ürünlerin imalatı	KİLOGRAM	-%7,8
27	Elektrikli teçhizat imalatı	ADET	%24,0
27	Elektrikli teçhizat imalatı	KİLOGRAM	%28,3
28	Başka yerde sınıflandırılmamış makine ve ekipman imalatı	ADET	%11,3
28	Başka yerde sınıflandırılmamış makine ve ekipman imalatı	KİLOGRAM	%7,8
29	Motorlu kara taşıtı, treyler (römork) ve yarı treyler (yarı römork) imalatı	ADET	%46,7
29	Motorlu kara taşıtı, treyler (römork) ve yarı treyler (yarı römork) imalatı	KİLOGRAM	%9,5
30	Diğer ulaşım araçlarının imalatı	ADET	%4,1
30	Diğer ulaşım araçlarının imalatı	DWT	%0,0
30	Diğer ulaşım araçlarının imalatı	GROSS	%0,0
30	Diğer ulaşım araçlarının imalatı	KİLOGRAM	%54,3
30	Diğer ulaşım araçlarının imalatı	TON	%281,9
31	Mobilya imalatı	ADET	%69,6
31	Mobilya imalatı	KİLOGRAM	-%27,6
32	Diğer imalatlar	ADET	%59,0
32	Diğer imalatlar	ÇİFT	%14,6
32	Diğer imalatlar	GRAM	%4,9
32	Diğer imalatlar	KARAT	%0,0
32	Diğer imalatlar	KİLOGRAM	%11,4
33	Makine ve ekipmanların kurulumu ve onarımı	ADET	-%20,5
38	Atığın toplanması, islahı ve bertarafı faaliyetleri; maddelerin geri kazanımı	ADET	-%8,9
38	Atığın toplanması, islahı ve bertarafı faaliyetleri; maddelerin geri kazanımı	KİLOGRAM	%166,3
62	Bilgisayar programlama, danışmanlık ve ilgili faaliyetler	ADET	%233,3

# Sanayinin Liderleri Programı

TOBB Sanayi Veritabanı'nda ölçüm birimleri bazında bir önceki yıla göre üretim kapasitesi değişim oranları

ÖLÇÜM BİRİMİ	DEĞİŞİM (%)
ADET	%99,8
ÇİFT	%17,6
DWT	%0,0
GRAM	%4,9
GROSS	%0,0
KARAT	%0,0
KİLOGRAM	%282,1
KİLOMETRE	-%23,9
LİTRE	%4,4
METRE	%19,4
METREKARE	%8,6
METREKÜP	%19,5
TON	%281,9